



莫兰蒂亚洲股票策略

2024年10月31日

策略综述

莫兰蒂亚洲股票策略(MAF)为看好亚洲增长前景的投资者提供投资方案，同时可缓解投资者对美国市场危机影响亚洲的担忧。这一策略投资于一篮子亚洲公司，这些公司展现出可在未来五年内为股东实现回报最大化的巨大潜力，在过往经济低迷期内表现稳健，并有能力在日新月异的世界中捕捉未来趋势。凭借着固定的保护预算对冲风险，即使美国市场崩盘，投资者也可放平心态，捕捉未来十年的投资机会，而无须担心市场大规模“重置”。



面向的投资者

本策略适合于希望利用亚洲股票策略提供保护，降低美国市场崩盘影响的投资者



股票持仓
优化投资回报



资本增值
8%复利增长目标



动态风险管理 (DRM)
固定的资本保护
从容应对市场波动

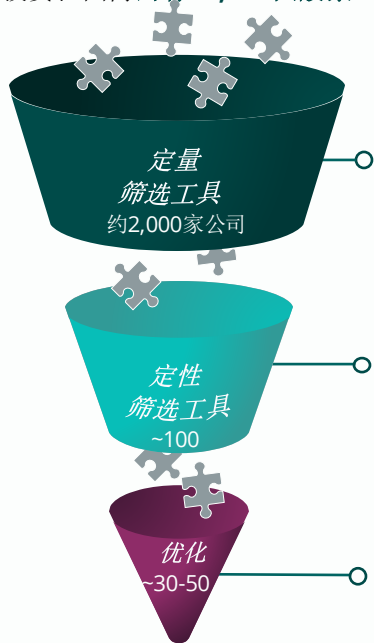
亚洲：不惧市场波动，遍布机遇的投资沃土

亚洲拥有33,000家上市公司，为投资者带来广阔的投资机会。然而，发掘市场中的沧海遗珠需要的不仅仅是数据。数据是评估股票时必不可少的筛选工具，而基金经理对亚洲公司的深度了解和广度覆盖，以及穿越经济周期而积累的丰富公司研究经验，则是构建有效投资组合的必要能力。

在亚洲市场中寻觅沧海遗珠的致胜法宝

说明我们如何从亚洲高增长机会中选股：

投资范围内约有**33,000**只股票



定量筛选工具结合基本指标和规则组合，在股票投资范围中不断进行评估，并筛选出值得注意的投资机会，为选股和分析奠定基础。

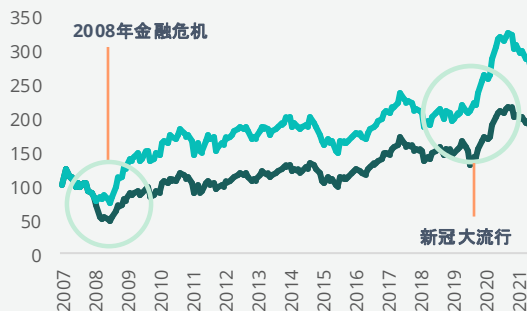
定性筛选工具：针对所选个股，我们会分析公司的经营策略及财务数据，从中识别出筑起坚实经济护城河以抵御竞争对手，并且具有创新能力以应对挑战和促进增长的公司。

优化工具：我们将投资组合持仓视为一个整体，不断筛选在当前趋势和经济环境下处于有利位置的公司，以优化风险调整后回报。

动态风险管理 (DRM) 作用机制

黑天鹅事件往往难以预测，却能对投资者的投资组合造成毁灭性的打击。比如在2008年的金融危机中，全球股市价格急剧下跌，跌幅一度高达60%。

动态风险管理 (DRM) 减轻了投资者因在市场崩盘时因无法承受巨额损失而退出投资的冲动。投资者通过持有一系列期权，得以避免市场暴跌的影响，经历更小的回撤，且投资组合更快反弹。



	不进行DRM	进行DRM
最大回撤	2008年金融危机: -62.09% 新冠大流行: -20.71%	2008年金融危机: -40.53% 新冠大流行: -5.34%
追平亏损所需月数	2008年金融危机: 63 新冠大流行: 4	2008年金融危机: 7 新冠大流行: 2
总回报	85.97%	175.59%

仅为示例，时间范围为2007年8月至2022年2月。参考基准为MSCI AC 亚太（不包括日本）指数。

年度及月度回报, %

2024	二月	三月	四月	五月	六月	七月	八月	九月	十月	自策略成立以来
USD B	6.33	1.49	1.32	1.33	-1.10	-0.95	3.48	12.26	-7.06 ¹	17.18 ¹
SGD A	6.04	1.17	1.09	0.99	-1.45	-1.19	3.10	11.64	-7.38 ¹	13.70 ¹
USD A	6.17	1.33	1.17	1.18	-1.26	-1.10	3.32	12.09	-7.21 ¹	15.57 ¹

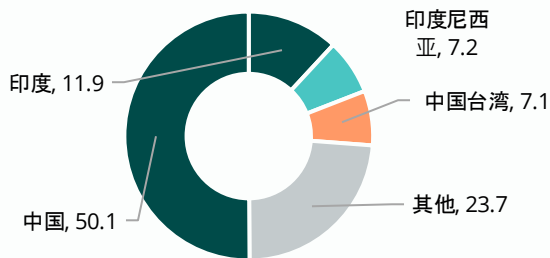
¹ 基金经理的预计回报。实际回报将于次月更新。

Signatory of:



策略定位

地域配置, %



行业配置, %



投资组合数据

	投资组合	基准
自由现金流收益率	10.56	4.55
销售增长率	3.99	2.97
股本回报率	10.09	10.35
营业利润率	8.03	11.68
净负债权益比率	4.11	2.98

参考基准为MSCI AC亚洲（日本除外）指数。持仓可能会发生变化。所示基金持仓和配置可能会发生变化，并不代表当前或未来投资。所示持仓不应被视为购买或出售证券的建议。

投资组合亮点

华润啤酒	全球啤酒行业的重要参与者，也是世界上销量最大的啤酒之一雪花啤酒的生产商。
Mr. DIY Group	连锁商店运营商，为亚洲客户提供家居装饰、家庭用品等广泛产品系列
携程国际版	携程利用其广泛的技术平台和全球合作伙伴关系，为国际和国内游客提升入境和出境旅行体验。
山东威高集团	以一次性医疗器械为主导，下辖血液检测和消毒的行业领先制造商，即使在经济低速增长的情况下也能保持韧性
腾讯控股	全球领先的互联网和科技公司，提供高质量的数字内容和服务。

穿越市场噪声，洞悉市场本质

通过三管齐下的FVT投研流程，我们致力于挖掘并识别那些**基本面坚实、价值具吸引力、趋势可持续**的市场机会，以在长期取得超越市场的回报。



基本面

监测影响市场走势的关键金融和经济指标（如国内生产总值、失业率和通货膨胀率等），寻找**基本面坚实**但却被低估的市场机会。



估值

综合分析估值矩阵（如市盈率、市净率、企业价值倍数等），识别**被低估的市场机会**，避免投资于“好故事”而非“好价值”。



趋势分析

寻找长期趋势中的拐点，捕捉**可持续的市场趋势**，规避尚未被市场充分认知的风险因素（如债券超级周期的结束）。

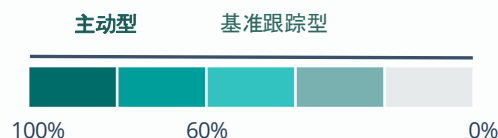
高度主动管理策略

大多数主动管理型基金之所以表现不佳，根本原因在于它们的主动管理份额相对较低。当投资组合的持仓与参考基准高度相似时，通常难以实现超越市场基准的表现，这类策略也被称为“**基准跟踪型**”策略。相比之下，**高度主动管理的基金在长期更有可能跑赢大盘**，因为想要取得超越市场的表现，就必须配置区别于市场的投资。

通过将我们最看好的领域纳入投资组合，我们致力于在风险可控的情况下，为投资者在完整的市场周期中取得出色的投资回报。



主动投资比率 > 80%



基金信息

信息	Class A	Class B
货币	新加坡元, 美元	
ISIN (USD Class)	SGXZ64383987 (Distribution)	SGXZ78636883 (Accumulation)
ISIN (SGD Class)	SGXZ99381758 (Distribution)	SGXZ76017904 (Accumulation)
预期分红 ²	4% p.a.	-
最低认购额	SGD 500,000 USD 400,000	SGD 50,000 USD 40,000
认购行政费 ³ (一次性收费)	SGD 4,000 USD 3,000	SGD 4,000 USD 3,000
最低再认购额	SGD 15,000 USD 10,000	SGD 15,000 USD 10,000
赎回费用		
投资期第一年	-	3%
投资期第二年	-	2%
投资期第三年	-	1%
投资期第四年及以上	-	0%
管理费	1.78%	0%
表现费 ⁴	0%	20%
基金名称	Meranti Capital VCC Asia Fund	
交易频率	每月一次	
基础货币	美元	
策略变更日期	2024年2月1日	
基金注册地	新加坡	
投资经理	汇信资产管理	
基金行政管理人	ASCENT Fund Services (Singapore)	
托管银行	Standard Chartered Bank	
审计	PWC LLP	
经纪商	Goldman Sachs (Asia) L.L.C.	
法律顾问	BTPLaw LLC	

市场&投资组合展望

市场回顾

"要想致富, 除了加倍押注股票, 别无他法。当前所看到的股票市场狂热程度可能是前所未有的。"^{*}

这句话并非出自投资大师之口, 而是出自一位开始借钱买股票的普通上班族之口, 这也并非孤例。许多非专业投资者纷纷涌入股票市场, 中资券商的新开户数激增, 甚至一些早已退出股市的退休人士也重新进入股市。

10月: 意料之外的“反转”

10月发生的事情并不如许多人所期待的那样, 市场并未继续上涨, 而是出现了回调。具有讽刺意味的是, 这一回调可能恰恰是由投资者突如其来的狂热所引发。

之前也发生过类似的情形。中国在2014年实施刺激政策后的六年里, 股市上涨超过一倍。然而, 2015年, 许多投资者却损失惨重, 这是因为他们陷入了市场的狂热, 盲目追涨高点。中国政府不希望重蹈覆辙, 这也是为什么此次刺激经济和市场的政策如此具有挑战性, 必须在刺激与避免泡沫之间找到微妙的平衡。

这也是为什么这一轮刺激政策让人感到沮丧的原因: “缺乏后续效果”和“失望”成了形容当前局势的关键词。如果目标是消除过度的投资者狂热情绪, 那么这一点显然已经达成。因此, 亚洲市场和MAF在上个月都出现了回调。

上升可控

回过头来看, 尽管市场有所波动, 但整体上, 中国股市仍从低点大幅上扬, 并且有迹象表明, 提振经济而不损失投资者财富的双重目标可能正在实现。市场虽然有所回调, 但稳住了阵脚, 哪怕有相当大的波动, 最近甚至还出现了一些重新上涨的动力。不禁让人疑问, 中国政府是否已经划定了一个底线, 不希望市场跌破这一点, 相当于中国版的“美联储看跌期权”? 我们正在密切关注市场和政策的动态, 并将根据情况及时调整我们的投资策略。

^{*} <https://www.reuters.com/markets/asia/chinese-investors-rush-into-stocks-fear-missing-out-epic-rally-2024-09-30/>

关于汇信资管:汇信资产管理是一家设立于新加坡的资本市场服务(Capital Markets Services, CMS)持证基金管理公司,旨在将机构投资能力带给更多个人投资者。“匠人精品店”的结构确保了我们的灵活、积极和主动。我们的团队努力工作,追求卓越,拒绝平庸。我们积极拥抱科技进展,不断地改善我们的投资流程,对我们的投资方案精益求精。永无止境的发展,以满足我们投资者的需求,这样的信念深深扎根我们的血液之中。

关于基金和销售相关信息查询,您可联系您的汇信顾问代表,或电邮至 customer.service@finexisam.com

重要通知与免责声明

基于通用无责原则提供文中信息,仅作参考之用。本出版物不构成任何关于认购或出售投资产品(包括任何集体投资计划或文中提及公司的股份)的要约、招揽、推荐或建议。

本出版物所包含的信息,包括数据、预测以及基本假设,是基于若干计量经济学假设、展望以及对截至本文发布前所获得信息的分析而得出的,反映了主流情况以及本文发布之日撰稿人的观点,所有内容随时有变,恕不另行通知。尽管已采取合理审慎的措施确保本出版物中信息的准确性、时效性与客观性,但是汇信公司及其员工对于本出版物观点或信息中的任何错误、误差及/或疏漏,以及据本出版物观点或信息而采取的决定或行为概不负责。

本基金股票价值及收益(若有)可能会可升可跌。过往业绩并不保证未来表现。基金投资有风险,可能会亏损全部或大部分投资本金。对本基金有兴趣的投资者在决定是否投资本基金前,应仔细阅读私募备忘录并咨询专业意见。若选择不咨询此类专业建议,阁下应慎重考虑本基金是否适合自己。

汇信资产管理有限公司(公司注册号:201525241K) www.finexisam.com